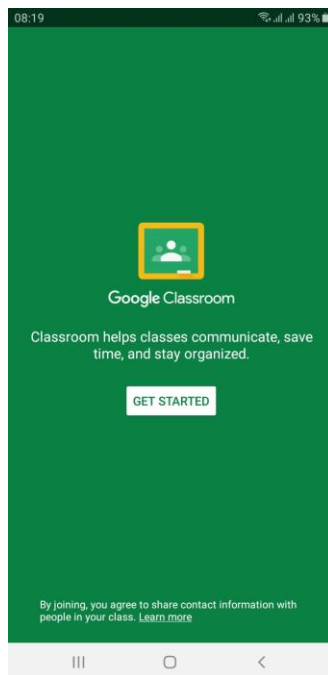


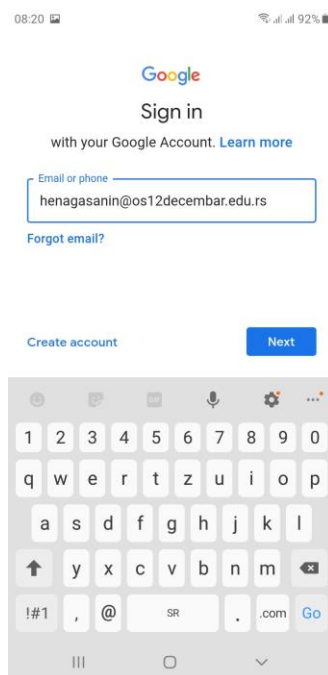
UPUTSTVO ZA UČENIKE

PRISTUP GOOGLE UČIONICI PREKO MOBILNE APLIKACIJE

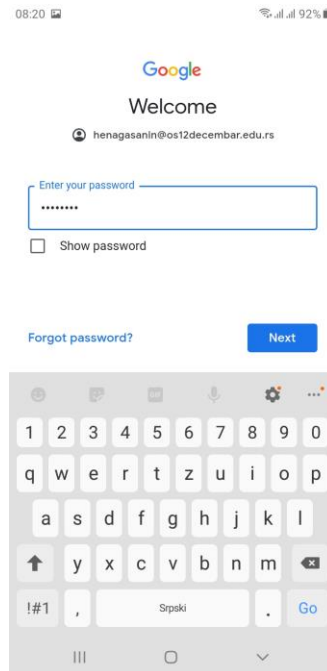
1. Otvorite aplikaciju „Google Classroom“ i kliknite na „GET STARTED“:



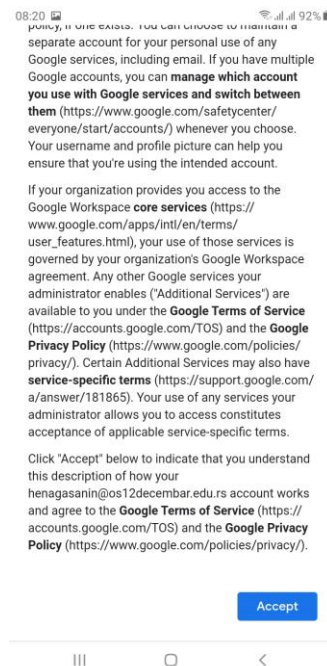
2. Unesite e-mail adresu koju ste dobili od odeljenjskog starešine i kliknite na „Next“:



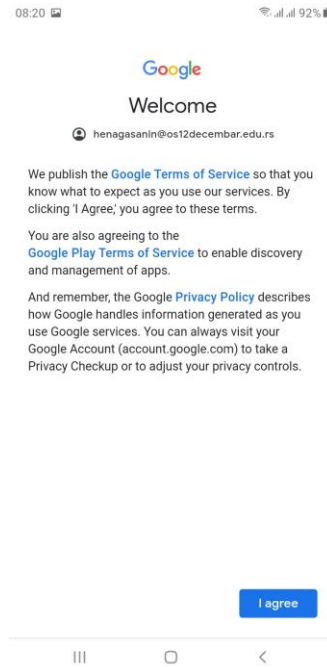
3. Unesite lozinku koju ste dobili od odeljenjskog starešine i kliknite na „Next“:



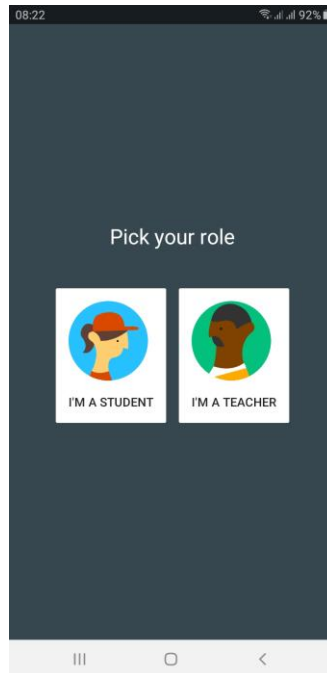
4. Pribvatite na „Accept“:



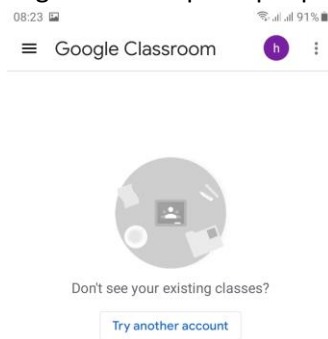
5. Pihvatite na „I agree“:



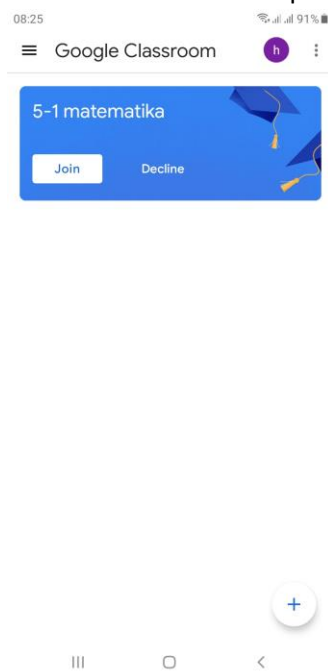
6. Označite opciju da ste učenik na „I m a student“:



7. Upravo ste pristupili Google učionici gde možete pristupiti predmetima (odeljenju) putem koda:



8. Predmetima možete pristupiti i na Join kad vam nastavnik pošalje poziv:



9. Posle pristupa predmetu (odeljenju), klikom na predmet (odeljenje) ćete imati sledeći izgled učionice:

